

THE
outdoor
ALCHEMIST
—
corradi.eu

FINNKAIHDIN.



Bioclimatic
Alba

Corradi
OUTDOOR LIVING SPACE















VÄRIT | COLORS


Runko | Structure



Lamellit | Blades



|  | Yksikkö Single Module | Yhteenkytketty Double module | Pystyjalkoja kpl No. pillars | Asennustapa Installation type |
|--|---|---|---------------------------------|---|
| OMILLA JALOILLAAN FREESTANDING |  |  | 4 | 1 |
| SEINÄASENNUS SUUNTAISESTI (lamelli) WALL-MOUNTED |  |  | 2 | 2.1 Lamellit seinän suuntaisesti Blades on load bearing structure |
| SEINÄASENNUS POIKITTAIN (lamelli) LONGITUDINAL WALL-MOUNTED |  |  | 2 | 2.2 Lamellit poikittain seinään nähden Blades ⊥ on load bearing structure |
| SEINÄASENNUS WALL-MOUNTED |  |  | 1 | 2.3 Lamellit poikittain ja suuntaisesti Blades ⊥ ja on load bearing structure |
| ALBA LIBERTY INTEGROITU INTEGRATED |  | – | 0 | 3 |
| ALBA LIBERTY MAKAAVA RESTING |  |  | 0 | 4 |
| MITAT MAX. MAXIMUM DIMENSIONS | yksikkö / yhteenkytketty single / double | | 450 X 605 cm / 600 x 605 cm | |
| SUURIN KORKEUS TOTAL HEIGHT | vakio / max. standard / max. | | 303 cm / 373 | |
| PYSTYJALKA PILLAR SECTION | | | 11 x 11 cm | |
| VAAKAPALKKI BEAM SECTION | | | 11 x 23 cm | |
| LAMELLIN LEVEYS BLADE PASSAGE | | | 21,5 cm | |
| VEDEN POISTO WATER RESISTANCE | 2 poistoa auki 2 drains open | | 3150 l/h | |
| LUMIKUORMAN KESTO MAX. * MAXIMUN PERMISSABLE LOAD* | 450 x 605 x 280 cm | | 110 kg/m ² | |

| | tuulenkesto (leveys x ulottuma x korkeus cm) | lamellit kiinni with closed blades | lamelli auki with open blades |
|--|--|--------------------------------------|---------------------------------|
|  | class EN 13561 450 x 605 x 280 cm | 6 | 3 |

| | |
|---|-----|
| INTEGROIDUT RÄNNIT INTEGRATED GUTTERS | ● |
|  EI INTEGROITUJA RÄNNEJÄ NOT INTEGRATED GUTTERS | Opt |
|  | Opt |
|  | Opt |
| PYSTYJALAN SIIRTO SHIFTED COLUMN | Opt |

* Suurin lumikuorman kesto on laskettu suljetuin lamellein ja 280 cm alikulkukorkeuden mukaan ääriolosuhteissa. Lumikuorman kertymisen estämiseksi suositellaan lamellien kääntämistä 90° kulmaan talveksi.

* The maximum permissable load is calculated with closed blades and 280 cm of height passage, thus in the worst case situation. In case of snow, it is advisable to position the blades at 90° to avoid excessive accumulations.

● = Vakio / Mahdollinen

Opt = Optio

MAAHANTUONTI, MYYNTI JA ASENNUS

FINNKAIHDIN
Sahaajankatu 21, 00880 Helsinki

finnkaihdin.fi