

FINNKAIHDIN.

THE
outdoor
ALCHEMIST
—
corradi.eu



Bioclimatic
Maestro

Corradi
OUTDOOR LIVING SPACE

Bioclimatic Maestro



VÄRIT | COLORS

Runko | Structure

V GR TO A M I B G B+ T 10 SP GS DB N RAL*

Lamellit | Blades

V GR TO A M I B G B+ T 10 SP GS DB N RAL*

	Yksikkö Single Module	Yhteenkytketty leveysuunnassa Longitudinal double module	Yhteenkytketty ulottuman suunnassa Frontal double module
OMILLA JALOILLAAN FREESTANDING			
SEINÄASENNUS POIKITTAIN (lamelli) LONGITUDINAL WALL-MOUNTED			
SEINÄASENNUS SUUNTAISESTI (lamelli) WALL-MOUNTED			
SEINÄASENNUS WALL-MOUNTED			

	YKSIKÖN MAX. LEVEYS X ULOTTUMA MAXIMUM DIMENSIONS SINGLE MODULE						
	470 x 620,5	—	●	Opt	Opt	Opt	Opt

	tulenkesto (leveys x ulottuma cm)	lamellit kiinni with closed blades	lamelli auki with open blades
	class EN 13561 470 x 620,5	6	3

PYSTYJALKA / VAAKAPALKKI / LAMELLIN LEVEYS | PILLAR / BEAM / BLADES 15 x 15 cm | 25 x 15 cm | 21,5 cm

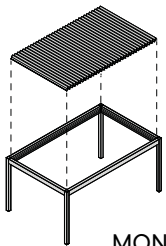
VEDEN POISTO | WATER RESISTANCE (2 vedenpoistoa auki | 2 drains open) 3700 l/h

LUMIKUORMAN KESTO MAX. * | MAXIMUM PERMISSIBLE LOAD * (mitta 500 x 627 x 300 cm) 110 kg/m²

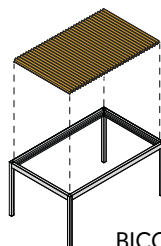
INTEGROIDUT RÄNNIT | INTEGRATED GUTTERS (SPAN & PIVOT) ●

* Suurin lumikuorman kesto on laskettu suljetuin lamellein ja 275 cm alikulkukorkeuden mukaan ääriolosuhteissa. Lumikuorman kertymisen estämiseksi suositellaan lamellien kääntämistä 90° kulmaan talveksi.

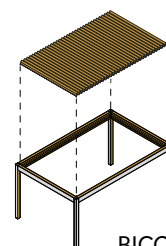
* The maximum permissible load is calculated with closed blades and 275 cm of height passage, thus in the worst case situation. In case of snow, it is advisable to position the blades at 90° to avoid excessive accumulations.



MONOCHROME



BICOLOR CLASSIC



BICOLOR COCOON

MAAHANTUONTI, MYYNTI JA ASENNUS

FINNKAIHDIN

Sahaajankatu 21, 00880 Helsinki

finnkaihдин.fi

